

# Animations scolaires

Tarifs		
Animation	Tarif par enfant	Facturation minimum
Visite guidée une heure	5.00€	100€ (20 enfants)
Animation à la demi-journée	7.50€	150€ (20 enfants)
Animation à la journée	14€	280€ (20 enfants)

Animation avec suppléments	Tarif par enfant	Facturation minimum
Fabrication du pain (journée)	15€	300€ (20 enfants)
Vannerie (demi-journée)	9.50€	190.00€ (20 enfants)
La vie des abeilles (demi-journée)	9.50€	237.50€ (25 enfants)
Jeux buissonniers (demi-journée)	9.50 €	237.50€ (25 enfants)



Ecomusée de St-Dégan

Rue Park Segal

56400 BRECH

Renseignements et réservations :

02 97 57 66 00

[contact@ecomusee-pays-auray.fr](mailto:contact@ecomusee-pays-auray.fr)

[www.ecomusee-pays-auray.fr](http://www.ecomusee-pays-auray.fr)



Ecomusée  
du Pays  
d'Auray



Maternelles et primaires  
Année 2023/2024

# Sommaire

P.3 Visite de l'écomusée

P.4 Lucien Pouëdras

P.5 Découverte de la vie paysanne

P.6 Alimentation et savoir faire

P.7 Le pain au levain

P.8 Dans la nature: les balades




P.9 Dans la nature: les activités

P.10 Autour des jeux


P.11 Liste des animations







## Legende

-  Paire de bottes conseillée pour cette animation.
-  Animation se déroulant à l'extérieur.
-  Animation proposée en Breton.

# Liste des animations

Les animations sont adaptées à tous les niveaux en français et en breton sauf celles identifiées par des cycles ou par un 

Animations	Niveaux	Durée
Nature/peinture		1/2 journée
Culture / peinture - L.Pouëdras		1/2 journée
Paysan, quelle aventure 	Cycle III	1 heure
Visite guidée des chaumières		1 heure
La vannerie	CE1, Cycle III	1/2 journée
Danses Bretonnes		1 heure
De la graine à la farine	Cycles II et III	1 heure
La fabrication du pain au levain		1 journée
La bouillie de blé noir		1 heure
La fabrication du beurre		1 heure
Des pommes au jus		1/2 journée
Balade bocage	Cycles II et III	1 heure
Balade au verger 		1/2 journée
Balade nature et saison		1 heure - 1/2 journée
Arts naturels 		1/2 journée
Les mains dans la terre		1 heure
La vie des abeilles 		1/2 journée
Jeu de piste Nature et Patrimoine	Cycles II et III	1/2 journée
Les jeux Bretons		1 heure
Jeu de piste des korrigans	Cycles II et III	1/2 journée
Les jeux buissonniers		1/2 journée

# Autour des jeux

## Jeu de piste Nature et Patrimoine

Cycle II et III - Durée : 1/2 journée  
Grand jeu extérieur. En équipe, les élèves suivent une feuille de route leur permettant par le biais d'énigmes de réinvestir les connaissances acquises.



## Les jeux Bretons

Tous niveaux - Durée : 1 heure  
Initiation en petits groupes à des jeux traditionnels d'adresse : quilles, boules, palets...



## Jeu de piste des korrigans

Cycle II et III - Durée : 1/2 journée  
A partir d'un conte, les élèves sont amenés lors d'un jeu de piste à retrouver des objets représentatifs du patrimoine rural.

## Les jeux buissonniers

Tous niveaux - Durée : 1/2 journée (au printemps)  
Comment s'amusaient les enfants au temps où le plastique et l'électricité n'existaient pas ? Fabrication de petits jouets à partir d'éléments de la nature.

# Votre visite à l'Écomusée



## PRÉSENTATION :

Les anciennes fermes de St-Dégan: une remontée dans le temps.

L'Écomusée comprend des anciens bâtiments de ferme au cœur d'un territoire bocager préservé. Il plonge les visiteurs dans le monde rural d'avant les années 1950. Il permet de découvrir le mode de vie et de travail des paysans. Au travers des activités et ateliers proposés, les élèves acquièrent des connaissances et découvrent des savoir-faire.

Ils sont amenés à s'interroger sur le monde qui les entoure et ses évolutions. L'Écomusée est porté par l'association Nature et Traditions en Pays d'Auray depuis 1970. Il a le label « Musée de France ».

## PROJET DE CLASSE :

Vous pouvez nous contacter pour réfléchir ensemble à la réalisation de votre projet pédagogique lors de votre visite. Pour constituer votre programme, les animations se déroulent à la journée ou à la demi-journée (deux animations d'une heure constitue une demi-journée).

## Abadennoù e brezhoneg :

L'Ecomusée développe son offre pédagogique en français et en breton. En plus de la visite guidée, différentes animations sont proposées en breton et signalées par un gwenn-ha-du.

## Objectif pique nique zéro déchet



Le pique-nique à l'Ecomusée, une occasion de réfléchir sur la manière de limiter les déchets : fabrication maison, achats collectifs, utilisation de boîtes réutilisables, gourde....



# Actions pédagogiques autour des toiles de Lucien POUËDRAS

Les œuvres originales du peintre permettent d'aborder diverses thématiques autour de la vie paysanne : développement durable, biodiversité, organisation du paysage, travaux des champs, saisons ...

## Deux ateliers sont proposés :

### Nature/peinture 🇫🇷 📍 📖

Tous niveaux - Durée : 1/2 journée

Découvrir les éléments du paysage, talus, champ, verger... dans la nature et décrypter comment L.Pouëdras les raconte dans ses tableaux.


### Culture / peinture -

#### L.Pouëdras 🇫🇷

Tous niveaux - Durée : 1/2 journée.

La vie paysanne illustrée par le peintre Lucien Pouëdras. Visite des chaumières, découverte ludique et participative des toiles.

- Visite in situ et découverte des tableaux.
- Des projets de classe, de cycle ou d'école sont envisageables, ainsi que la mise en œuvre d'une pratique artistique sur place.
- Des ateliers complémentaires peuvent s'effectuer en classe à partir d'une ressource pédagogique numérique des œuvres du peintre.



### Arts natures 📍 📖

Tous niveaux - Durée : 1/2 journée

Jouer et s'exprimer dans et avec la nature à l'aide des matériaux trouvés sur place. Découvrir la diversité des formes, couleurs, textures, que nous offre la nature.

### Les mains dans la terre 📍 📖

Tous niveaux - 1h (au printemps)

Expérimentations et observations autour du jardin : la vie dans le sol, la germination... Semis en pleine terre et semis à emporter.



### La vie des abeilles 📍 📖

Tous niveaux - Durée : 1/2 journée (printemps—dès fin avril)

Découverte de la société des abeilles : observation d'une ruche vitrée, découverte du matériel de l'apiculteur, dégustation des produits de la ruche.

# Dans la nature : Balades et activités

## Balade bocage 🏡 📍

Cycles II et III - Durée : 1 heure  
Circuit autour du village de St-Dégan axé sur l'utilisation de l'espace par les paysans et sur l'évolution du paysage.



## Balade au verger 📍

Tous niveaux - Durée : 1/2 journée (printemps - dès début avril)  
Découverte de la vie de la mare et du ruisseau. Pêche à l'épuisette, observation et identification des espèces en présence.

## Balade nature et saison 🏡 📍

Tous niveaux - Durée : 1h ou 1/2 journée  
Découverte des arbres par la forme, les feuilles, les fruits et leur utilisation par les paysans.  
Possibilité de réaliser un herbier.



# Découverte de la vie paysane

## Expo-jeu paysan, quelle aventure ! 🏡

Cycle III - Durée : 1 heure

Les élèves sont transportés dans la vie des paysans de 1850. Un moyen de découvrir l'histoire en s'amusant et en résolvant énigmes.

## La vannerie 🏡 📍

CE1 et Cycle III - Durée : 1/2 journée (au printemps)

Initiation à la vannerie. Les élèves confectionnent un panier en rotin sur le modèle de tressage de bourdaine.

## Danses Bretonnes 🏡 📍

Tous niveaux - Durée : 1 heure

Initiation aux danses de Bretagne pour faire vivre aux plus jeunes les joies et la convivialité des moments festifs d'antan.



## Visite guidée des chaumières 🏡

Tous niveaux - Durée : 1 heure.

Découverte du monde paysan au 19ème siècle par l'évocation de la vie d'une famille dans son quotidien : les repas, les veillées, le mobilier...





# Alimentation et savoir faire

## De la graine à la farine

Cycles II ou III - Durée : 1 heure

Le voyage du grain jusqu'au moulin, à travers les gestes du cultivateur : labour, semis, récolte, jusqu'aux techniques de broyage.

## La fabrication du pain au levain

Tous niveaux - Durée : 1 journée

Confection d'un pain au levain et cuisson dans le four du village.  
Visite de la ferme, balade au champ, découverte des différentes étapes de la culture et atelier du grain à la farine.

## La fabrication du beurre

Tous niveaux - Durée : 1 heure

Par quel mystère le lait de la vache se transforme-t-il en beurre ?  
Expérimentation de la fabrication du beurre.

## La cuisson de la bouillie de blé noir

Tous niveaux - Durée : 1 heure

Tour d'horizon de l'alimentation des paysans et découverte du blé noir, de la plante à la farine. Cuisson de la bouillie dans la cheminée et dégustation.

## Des pommes au jus

Tous niveaux - Durée : 1/2 journée  
(à l'automne)

Participation à toutes les étapes de transformation de la pomme au jus : récolte, lavage, broyage, pressage et dégustation.

# Le pain au levain

## PARCOURS PEDAGOGIQUE DU GRAIN AU PAIN

### DU GRAIN A LA FARINE

- Visite de la ferme de St-Dégan.
- Découverte des différentes étapes de la culture du seigle : visite d'un champ cultivé en seigle, découverte des outils de la moisson et du battage.
- Approche de la transformation des grains en farine : observation d'une meule et manipulation d'un petit moulin.

### LA PATE A PAIN

- Découverte du levain et de la fermentation.
- Démonstration du pétrissage.
- Façonnage : les mains dans la pâte, mise en forme des pâtons.

### LE FOUR A BOIS

- Participation à la chauffe du four aux fagots et au bois.
- Découverte de son histoire et de son fonctionnement.
- Découverte de la cuisson du pain : enfournement
- défournement.

### Les objectifs pédagogiques

- Faire vivre l'expérience de la fabrication du pain, de sa cuisson.
- Sensibiliser au cycle de transformation de la plante.
- Se réapproprier les savoir-faire familiaux passés autour du pain.
- Sensibiliser à l'alimentation et à la qualité des produits.
- Sensibiliser aux rôles des micro-organismes du levain.

### Modalités d'accueil :

- tous les jours de la semaine
- De 9h30 à 15h30. En atelier avec un animateur.
- Capacité d'accueil : 2 groupes de cycle 1, 2 et 3
- Les enfants repartent avec un petit pain et dégustent une petite boule aux pépites de chocolat en fin d'animation.

