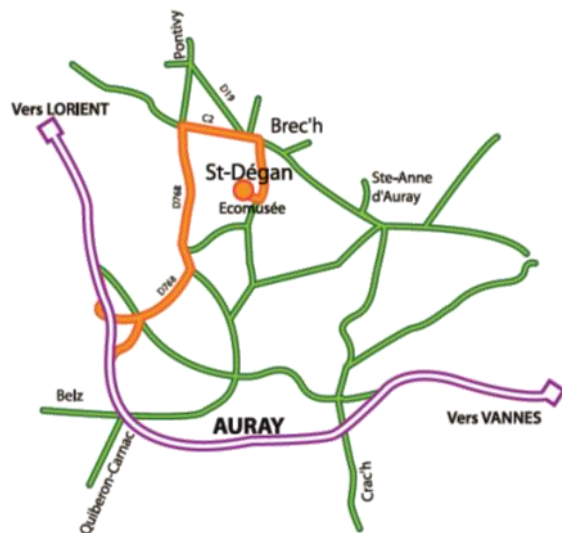


TARIFS		
ANIMATION	TARIF PAR ENFANT	FACTURATION MINIMUM
Visite guidée une heure	4.00€	80.00€ (20 enfants)
Animation à la demi-journée	6.50€	130.00€ (20 enfants)
Animation à la journée	11.50€	230.00€ (20 enfants)

ANIMATION AVEC SUPPLEMENT	SUPPLEMENT PAR ENFANT	FACTURATION MINIMUM
Fabrication du pain (journée)	13€	260.00€ (20 enfants)
Vannerie (demi-journée)	8€	160.00€ (20 enfants)
La vie des abeilles (demi-journée)	9.5€	237.50€ (25 enfants)
Jeux buissonniers (demi-journée)	9.5 €	237.50€ (25 enfants)



Ecomusée de St-Dégan

Rue Park Segal

56400 BREC'H

Renseignements et réservations :

02 97 57 66 00

contact@ecomusee-st-degan.fr

www.ecomusee-st-degan.fr

# ANIMATIONS SCOLAIRES

Maternelles et primaires

Année 2022-2023

# VOTRE VISITE À L'ÉCOMUSÉE

## PRÉSENTATION :

**Les anciennes fermes de St-Dégan : une remontée dans le temps.**


L'Ecomusée comprend des anciens bâtiments de ferme au cœur d'un territoire bocager préservé. Il plonge les visiteurs dans le monde rural d'avant les années 1950. Il permet de découvrir le mode de vie et de travail des paysans. Au travers des activités et ateliers proposés, les élèves acquièrent des connaissances et découvrent des savoir-faire.

Ils sont amenés à s'interroger sur le monde qui les entoure et ses évolutions. L'Ecomusée est porté par l'association Nature et Traditions en Pays d'Auray depuis 1970. Il a le label « Musée de France ».

## PROJET DE CLASSE :

Vous pouvez nous contacter pour réfléchir ensemble à la réalisation de votre projet pédagogique lors de votre visite.

## Abadennoù e brezhoneg

 L'Ecomusée développe son offre pédagogique en français et en breton. En plus de la visite guidée, il vous est proposé différentes animations. Celles-ci sont signalées d'un gwenn-ha-du.

## INFORMATIONS PRATIQUES :

Ouvert toute l'année  
Réservation obligatoire  
Horaires d'accueil des groupes :  
**9h30-12h15; 13h30 -15h45**  
Pique-nique possible

### Objectif pique nique zéro déchet

**Le pique-nique à l'Ecomusée,  
une occasion de réfléchir sur la  
manière de limiter les déchets :  
fabrication maison, achats  
collectifs, utilisation de boîtes  
réutilisables, gourde....**

## Danses et Jeux



*Jeux bretons*

## DANSES BRETONNES

**Tous niveaux - Durée : 1 heure**

Initiation aux danses de Bretagne pour faire vivre aux plus jeunes les joies et la convivialité des moments festifs d'antan.



*Danses bretonnes*



*Jeux buissonniers*

## LES JEUX BRETONS

**Tous niveaux - Durée : 1 heure**

Initiation en petits groupes à des jeux traditionnels d'adresse : quilles, boules, palets,...



*Jeux bretons*

## LES JEUX BUISSONNIERS

**Tous niveaux - Durée : 1/2 journée  
(au printemps)**

Comment s'amusaient les enfants au temps où le plastique et l'électricité n'existaient pas ? Fabrication de petits jouets à partir d'éléments de la nature.



## LÉGENDE



Paire de bottes conseillée pour cette animation.



Animation se déroulant à l'extérieur.



Animation proposée en breton

## Les ateliers « Vie rurale »



Atelier puzzle autour des toiles - L. Pouedras

## CULTURE / PEINTURE - L. POUEDRAS

Tous niveaux - Durée : 1/2 journée

La vie paysanne illustrée par le peintre Lucien Pouedras.

Visite des chaumières, découverte ludique et participative des toiles.



## DE LA GRAINE À LA FARINE

Cycles II ou III - Durée : 1 heure

Le voyage du grain jusqu'au moulin, à travers les gestes du cultivateur : labour, semis, récolte,... jusqu'aux techniques de broyage.



De la graine à la farine

## LA VANNERIE

CE1 et Cycle III - Durée : 1/2 journée  
(au printemps)

Initiation à la vannerie. Les élèves confectionnent un panier en rotin sur le modèle de tressage de bourdaine.



La vannerie

## LÉGENDE




Paire de bottes conseillée pour cette animation.



Animation se déroulant à l'extérieur.



Animation proposée en breton



La mémoire des champs - L. Pouedras

## FABRICATION DU PAIN AU LEVAIN

**NOUVEAUTÉ** DANS LE PROGRAMME ANNUEL

## PARCOURS PEDAGOGIQUE DU GRAIN AU PAIN

**Programme de la journée** rythmé par la levée de la pâte et la chauffe du four

**Les enfants vont découvrir tout au long du parcours proposé, la transformation du grain en pain.**

### DU GRAIN A LA FARINE

Visite de la ferme de St-Dégan

Découverte des différentes étapes de la culture du seigle : visite d'un champ cultivé en seigle, découverte des outils de la moisson et du battage

Approche de la transformation des grains en farine : observation d'une meule et manipulation d'un petit moulin

### LA PATE A PAIN

Découverte du levain et de la fermentation

Démonstration du pétrissage

Façonnage : les mains dans la pâte, mise en forme des pâtons

### LE FOUR A BOIS

Participation à la chauffe du four aux fagots et au bois

Découverte de son histoire et de son fonctionnement

Découverte de la cuisson du pain : enfournement et défournement

### Les objectifs pédagogiques

- Faire vivre l'expérience de la fabrication du pain, de sa cuisson
- Sensibiliser au cycle de transformation de la plante
- Se réapproprier les savoir-faire familiaux passés autour du pain
- Sensibiliser à l'alimentation et à la qualité des produits
- Sensibiliser aux rôles des micro-organismes du levain

### Modalités d'accueil : tous les jours de la semaine

De 9h30 à 15h30. En atelier avec un animateur.

Capacité d'accueil : 2 groupes de cycle 1, 2 et 3

Les enfants repartent avec un petit pain et dégustent une petite boule aux pépites de chocolat en fin d'animation.





NOUVEAUTÉ DANS LE PROGRAMME ANNUEL

## ACTIONS PEDAGOGIQUES AUTOUR DES TOILES DE LUCIEN POUËDRAS


Les œuvres originales du peintre permettent d'aborder diverses thématiques autour de la vie paysanne : développement durable, biodiversité, organisation du paysage, travaux des champs, saisons ...

**Deux ateliers sont proposés** : Nature/Peinture et Culture/Peinture. L'axe développé est double : visite in situ et découverte des tableaux.

Des projets de classe, de cycle ou d'école sont envisageables, ainsi que la **mise en œuvre d'une pratique artistique sur place**.

Des ateliers complémentaires peuvent s'effectuer en classe à partir d'une **ressource pédagogique numérique des œuvres du peintre**.

### EXPOSITION 2020 - 2021



### L'ATTRACTION CHEVAL !

#### Le cheval dans le monde rural avant 1950

Des toiles inédites de Lucien POUËDRAS permettent d'aborder la place du cheval au cœur de la famille, du village et du territoire. Il permet de réfléchir à un autre rapport à l'animal.

Chaque tableau raconte de façon détaillée la vie des hommes et du cheval au fil des saisons.

### Les ateliers « Nature »



### LES MAINS DANS LA TERRE

Tous niveaux - 1 h ou 1/2 journée  
(au printemps)

Expérimentations et observations autour du jardin : la vie dans le sol, la germination... Semis en pleine terre et semis à emporter.



### LES PETITES BÊTES DE L'EAU DOUCE

Tous niveaux - Durée : 1/2 journée  
(printemps - dès début avril)

Découverte de la vie de la mare et du ruisseau. Pêche à l'épuisette, observation et identification des espèces en présence.



Les petites bêtes de l'eau douce

### ART NATURE

Tous niveaux - Durée : 1/2 journée

Jouer et s'exprimer dans et avec la nature à l'aide des matériaux trouvés sur place. Découvrir la diversité des formes, couleurs, textures, que nous offre la nature.



### LA VIE DES ABEILLES

Tous niveaux - Durée : 1/2 journée  
(printemps—dès fin avril)

Découverte de la société des abeilles : observation d'une ruche vitrée, découverte du matériel de l'apiculteur, dégustation des produits de la ruche.



### LÉGENDE



Paire de bottes conseillée pour cette animation.



Animation se déroulant à l'extérieur.




Animation proposée en breton



Art nature

## Territoire et nature



*Croquons le paysage*

### BALADE BOCAGE

Cycles II et III - Durée : 1 heure

Circuit autour du village de St-Dégan axé sur l'utilisation de l'espace par les paysans et sur l'évolution du paysage.



### CROQUONS LE PAYSAGE

Cycles II ou III - Durée : 1/2 journée

Découverte de la lecture de paysage par le jeu. Réalisation d'un croquis « d'un petit morceau de nature ».



*Balade*

## NATURE / PEINTURE

Tous niveaux - Durée : 1/2 journée

Découvrir les éléments du paysage, talus, champ, verger...dans la nature et décrypter comment L.Pouëdras les raconte dans ses tableaux.



### BALADE NATURE ET SAISONS

Tous niveaux - Durée : 1h ou 1/2 journée

Découverte des arbres par la forme, les feuilles, les fruits et leur utilisation par les paysans. Possibilité de réaliser un herbier.



*Balade*

### LÉGENDE



Paire de bottes conseillée pour cette animation.



Animation se déroulant à l'extérieur.



Animation en breton

# LISTE DES ANIMATIONS

Animations	Niveaux	Durée	Modalités
Visite guidée des chaumières* 	Tous niveaux	1 heure	
Parcours-jeu « Paysan, quelle aventure »	Cycle III	1/2 journée	
Jeu de piste des Korrigans 	Cycles II et III	1/2 journée	
Jeu de piste nature et patrimoine 	Cycles II et III	1/2 journée	
La cuisson de la bouillie 	Tous niveaux	1 heure	
Des pommes au jus 	Tous niveaux	1/2 journée	A l'automne
La fabrication du beurre 	Tous niveaux	1 heure	
La fabrication du pain au levain 	Tous niveaux	1 journée	Tous les jours
Balade bocage 	Cycles II et III	1 heure	
Balade nature et saisons 	Tous niveaux	1 heure - 1/2 journée	
Croquons le paysage	Cycles II et III	1/2 journée	
Nature/Peinture 	Tous niveaux	1/2 journée	
Les mains dans la terre	Tous niveaux	1 heure ou 1/2 journée	Au printemps
Les petites bêtes de l'eau douce	Tous niveaux	1/2 journée	Dès début avril
Art nature	Tous niveaux	1/2 journée	
La vie des abeilles	Tous niveaux	1/2 journée	Dès fin avril
Culture/Peinture 	Tous niveaux	1/2 journée	
De la graine à la farine 	Cycles II et III	1 heure	
La vannerie 	CE1, Cycle III	1/2 journée	Au printemps
Les jeux bretons 	Tous niveaux	1 heure	
Danses bretonnes 	Tous niveaux	1 heure	
Les jeux buissonniers	Tous niveaux	1/2 journée	Au printemps



## Découverte du site



Visite guidée des chaumières

## VISITE GUIDÉE DES CHAUMIÈRES

**Tous niveaux - Durée : 1 heure**

Découverte du monde paysan au 19<sup>ème</sup> siècle par l'évocation de la vie d'une famille dans son quotidien : les repas, les veillées, le mobilier...



## Alimentation et savoir-faire



Des pommes au jus

## DES POMMES AU JUS

**Tous niveaux - Durée : 1/2 journée**  
(à l'automne)

Participation à toutes les étapes de transformation de la pomme au jus : récolte, lavage, broyage, pressage et dégustation.



## JEU DE PISTE DES KORRIGANS

**Cycle II et III - Durée : 1/2 journée**

A partir d'un conte, les élèves sont amenés lors d'un jeu de piste à retrouver des objets représentatifs du patrimoine rural.



Visite guidée des chaumières

## LA FABRICATION DU PAIN AU LEVAIN

**Tous niveaux - Durée : 1 journée**

Confection d'un pain au levain et cuisson dans le four du village.

Visite de la ferme, balade au champ, découverte des différentes étapes de la culture et atelier du grain à la farine.



La fabrication du pain à l'ancienne

## JEU DE PISTE NATURE ET PATRIMOINE

**Cycle II et III - Durée : 1/2 journée**

Grand jeu extérieur. En équipe, les élèves suivent une feuille de route leur permettant par le biais d'énigmes de réinvestir les connaissances acquises.



Jeu de piste



La cuisson de bouillie de blé noir

## LA CUISSON DE LA BOUILLIE DE BLÉ NOIR

**Tous niveaux - Durée : 1 heure**

Tour d'horizon de l'alimentation des paysans et découverte du blé noir, de la plante à la farine. Cuisson de la bouillie dans la cheminée et dégustation.



## EXPO-JEU PAYSAN, QUELLE AVENTURE!

**Cycle III - Durée : 1/2 journée**

Les élèves sont transportés dans la vie des paysans de 1850. Un moyen de découvrir l'histoire en s'amusant et en résolvant énigmes.



## LÉGENDE



Paire de bottes conseillée pour cette animation.



Animation se déroulant à l'extérieur.



Animation proposée en breton

## LÉGENDE



Paire de bottes conseillée pour cette animation.



Animation se déroulant à l'extérieur.



Animation proposée en breton

## LA FABRICATION DU BEURRE

**Tous niveaux - Durée : 1 heure**

Par quel mystère le lait de la vache se transforme-t-il en beurre ? Expérimentation de la fabrication du beurre.

